



INSTITUTO  
GALEGO DE  
ESTATÍSTICA



**Compartindo datos desde o IGE**



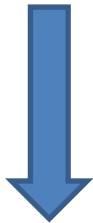
## Estructura de la presentación

1. Nova web do Instituto Galego de Estatística
2. Datos exportables en táboas multidimensionais
3. Banco de series de conxuntura e indicadores
4. Apis
5. Microdatos
6. Datos abertos no portal da Xunta de Galicia

## Novidades con respecto á versión anterior

Accesible dende calquera dispositivo móbil (responsive)

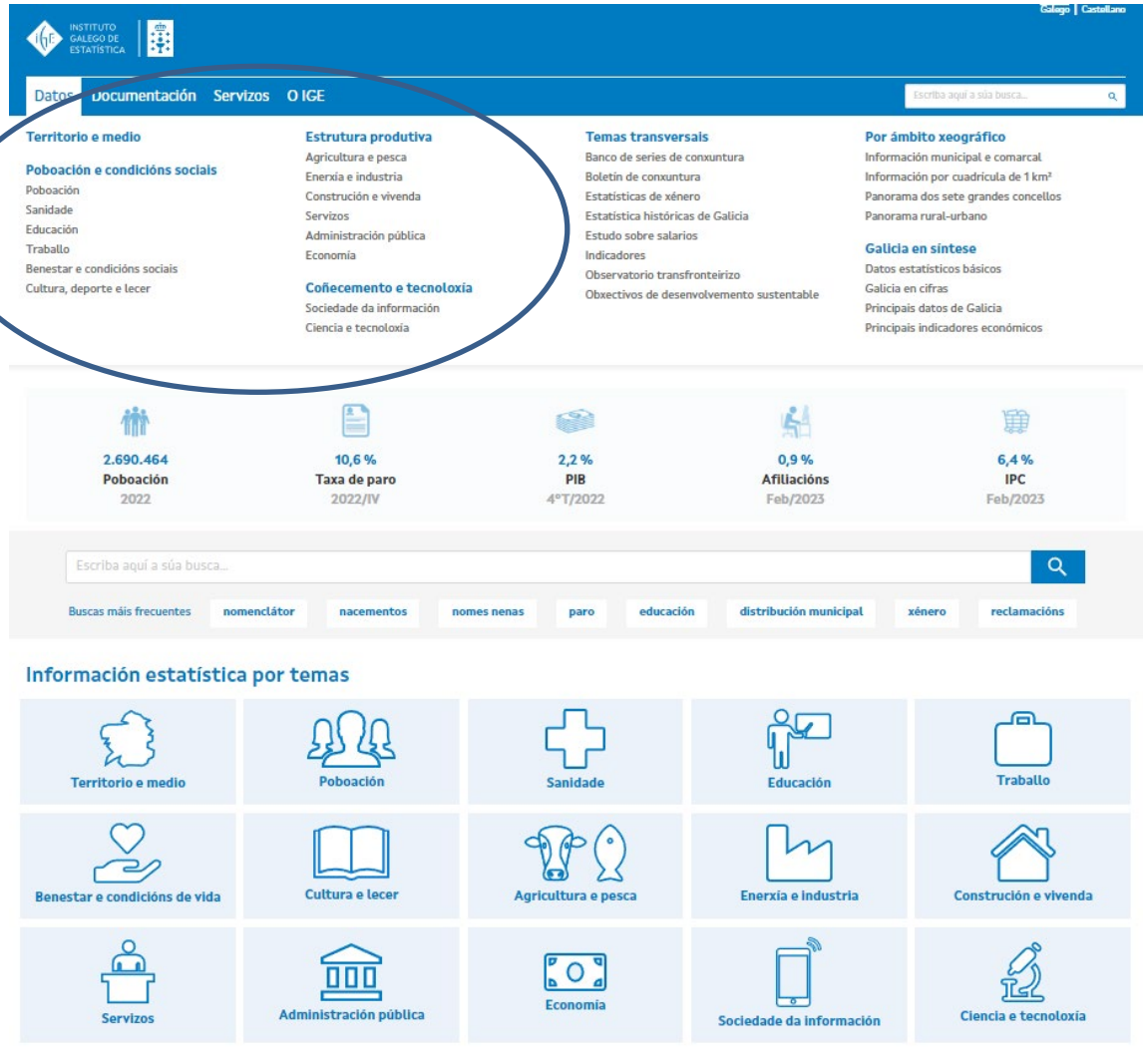
Actualizouse o deseño para mellorar o acceso á información estatística



Mellora na accesibilidade ás persoas con algún tipo de diversidade funcional

[www.ige.gal](http://www.ige.gal)

## Acceso aos datos



The screenshot shows the IGE website interface. At the top, there is a navigation bar with 'Datos', 'Documentación', 'Servizos', and 'O IGE'. A search bar is located on the right. Below the navigation bar, there are four main categories of data:

- Territorio e medio**
- Poboación e condicións sociais**
  - Poboación
  - Sanidade
  - Educación
  - Traballo
  - Benestar e condicións sociais
  - Cultura, deporte e lecer
- Estrutura produtiva**
  - Agricultura e pesca
  - Enerxía e industria
  - Construción e vivenda
  - Servizos
  - Administración pública
  - Economía
- Coñecemento e tecnoloxía**
  - Sociedade da información
  - Ciencia e tecnoloxía

Other categories include 'Temas transversais' and 'Por ámbito xeográfico'. Below these categories, there is a section with five key indicators:

- 2.690.464 Poboación 2022**
- 10,6 % Taxa de paro 2022/IV**
- 2,2 % PIB 4ºT/2022**
- 0,9 % Afiliacións Feb/2023**
- 6,4 % IPC Feb/2023**

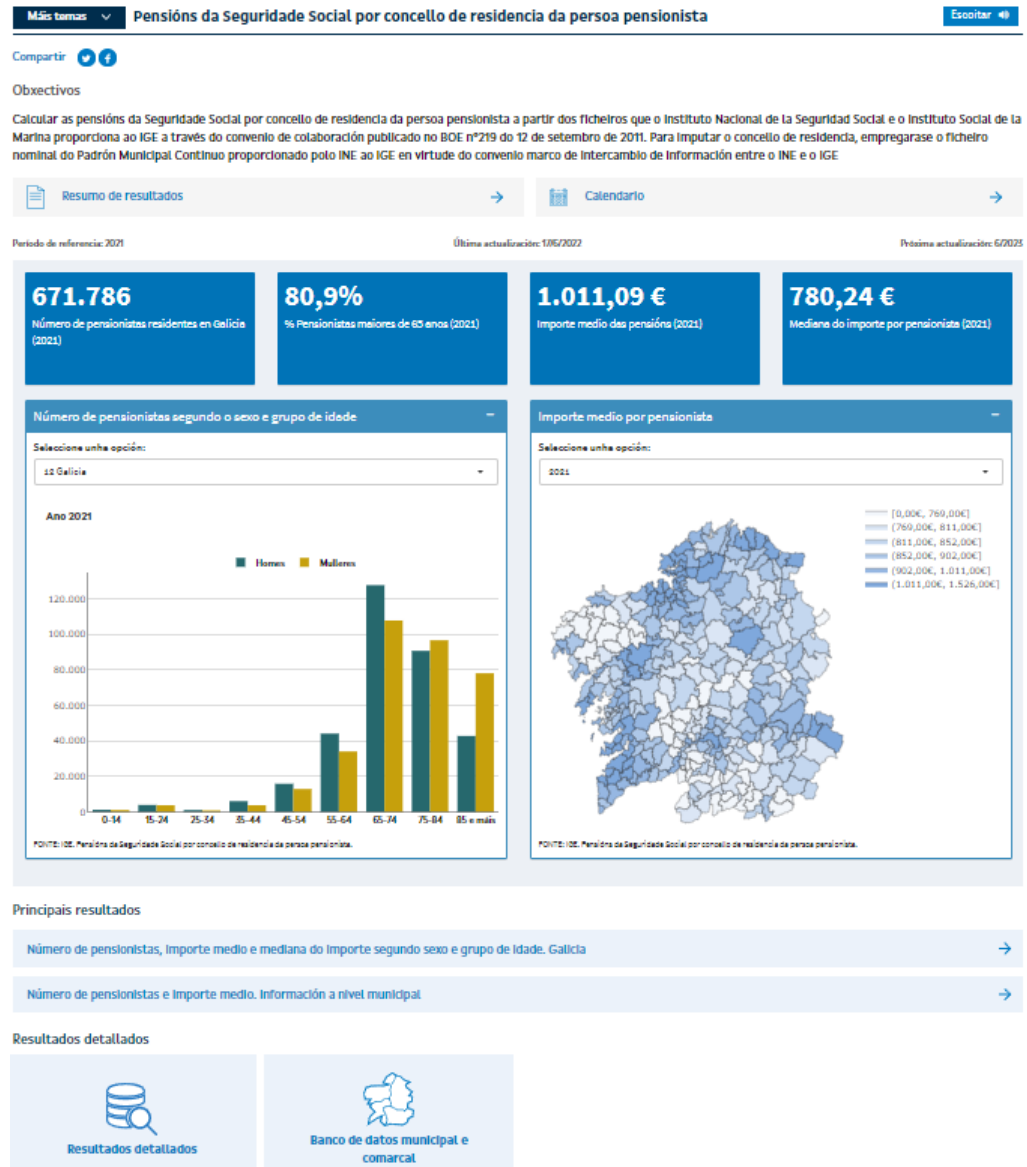
At the bottom, there is a section titled 'Información estatística por temas' with a grid of 15 icons representing different statistical areas: Territorio e medio, Poboación, Sanidade, Educación, Traballo, Benestar e condicións de vida, Cultura e lecer, Agricultura e pesca, Enerxía e industria, Construción e vivenda, Servizos, Administración pública, Economía, Sociedade da información, and Ciencia e tecnoloxía.

Por temas

# Tipo de datos

Información elaborada

táboas multidimensionais



### Por que táboas multidimensionais?

- O usuario pode seleccionar as variables que precise e colocalas en filas, columna ou empregalas como filtro (nas dispoñibles en cada caso)
- En cada variable pode seleccionarse unha ou máis categorías
- As variables tempo e espazo adoitan estar en presentes

Número de pensionistas e importe medio segundo o sexo e o grupo de idade. Galicia e provincias

Esco

Compartir

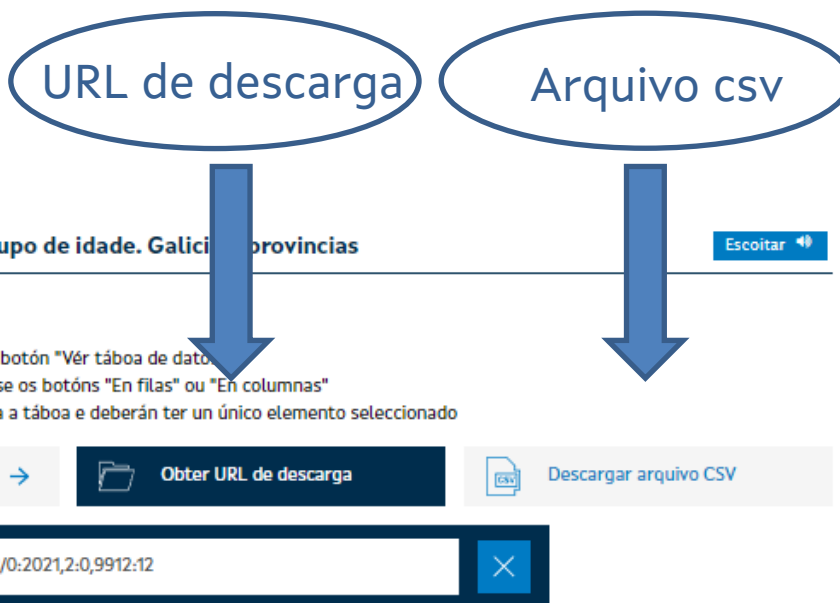
- Selecciona para cada variable os elementos que quere incluír na táboa e prema o botón "Vér táboa de datos"
- A disposición da táboa en filas e columnas xa está elixida, se quere cambiála pulse os botóns "En filas" ou "En columnas"
- As variables que non se sitúan en filas ou en columnas actuarán como filtros para a táboa e deberán ter un único elemento seleccionado

Axuda Definicións Obter URL de descarga Descargar arquivo CSV

|   |   |
|---|---|
| <b>Tempo</b><br><input checked="" type="checkbox"/> En filas <input type="checkbox"/> En columnas <input type="checkbox"/> Elementos seleccionados: 1<br><b>Selecc. todos</b> Selección por niveis <input type="checkbox"/> 0<br>2011<br>2013<br>2014<br>2015<br>2016<br>2017<br>2018<br>2019<br>2020<br>2021   | <b>Sexo</b><br><input type="checkbox"/> En filas <input checked="" type="checkbox"/> En columnas <input type="checkbox"/> Elementos seleccionados: 3<br><b>Selecc. todos</b> Selección por niveis <input type="checkbox"/> 0<br>Total<br>Homes<br>Mulleres  |
| <b>Idade</b><br><input type="checkbox"/> En filas <input checked="" type="checkbox"/> En columnas <input type="checkbox"/> Elementos seleccionados: 1<br><b>Selecc. todos</b> Selección por niveis <input type="checkbox"/> 0<br>Total<br>0-14<br>15-24<br>25-34<br>35-44<br>45-54<br>55-64<br>65-74<br>75-84<br>85 e máis                            | <b>Variable</b><br><input type="checkbox"/> En filas <input checked="" type="checkbox"/> En columnas <input type="checkbox"/> Elementos seleccionados: 2<br><b>Selecc. todos</b> Selección por niveis <input type="checkbox"/> 0<br>Número<br>Importe medio |
| <b>Espazo</b><br><input type="checkbox"/> En filas <input checked="" type="checkbox"/> En columnas <input type="checkbox"/> Elementos seleccionados: 1<br><b>Selecc. todos</b> Selección por niveis <input type="checkbox"/> 0<br><input type="checkbox"/> Esp./Galicia <input type="checkbox"/> Provincias<br>Galicia<br>A Coruña<br>Lugo<br>Ourense |   |

### En que formatos exportamos?

- Desde o selector



Número de pensionistas e importe medio segundo o sexo e o grupo de idade. Galicia por provincias

Escoitar

Compartir

- Selecciona para cada variable os elementos que quere incluír na táboa e prema o botón "Vér táboa de datos"
- A disposición da táboa en filas e columnas xa está elegida, se quere cambiala pulse os botóns "En filas" ou "En columnas"
- As variables que non se sitúan en filas ou en columnas actuarán como filtros para a táboa e deberán ter un único elemento seleccionado

Axuda → Definicións → **Obter URL de descarga** Descargar arquivo CSV

<https://www.ige.gal/igebdt/igeapi/datos/6548/0:2021,2:0,9912:12>

| Tempo   | Sexo  |
|---|---|
| En filas  | En filas  |
| En columnas                                     | En columnas                                     |
| Elementos seleccionados: 1                      | Elementos seleccionados: 3                      |
| Selección por niveis <input type="checkbox"/> 0 | Selección por niveis <input type="checkbox"/> 0 |
| 2011  | Total   |
| 2013  | Homes   |
| 2014  | Mulleres  |
| 2015  |   |
| 2016  |   |
| 2017  |   |
| 2018  |   |
| 2019  |   |
| 2020  |   |
| 2021  |   |

### En que formatos exportamos?

- Desde a táboa

Arquivo XLS

Arquivo csv

#### Número de pensionistas e importe medio segundo o sexo e o grupo de idade. Galicia e provincias

Compartir  

##### Accións



Mudar Selección



Cols calculadas



Permutar eixes



Ver gráfico



Descargar XLS



Descargar CSV



Definición



Variables de corte: Tempo=2021

Idade=TotalEspazo=Galicia

Variables en filas: Sexo

Variables en columnas: Variable

| Ordear por (..) | Número  | Importe medio |
|-----------------|---------|---------------|
| Total           | 671.786 | 1.011,09      |
| Homes           | 333.242 | 1.155,62      |
| Mulleres        | 338.544 | 868,82        |

*Elaboración propia a partir dos ficheiros da Seguridade Social*



## Acceso a outro tipo de datos

The screenshot shows the IGE website interface. At the top, there is a navigation bar with 'Datos', 'Documentación', 'Servizos', and 'O ICE'. Below this, there are several categories of data: 'Territorio e medio', 'Poboación e condicións sociais', 'Estrutura produtiva', 'Temas transversais', 'Por ámbito xeográfico', and 'Galicia en síntese'. A magnifying glass is positioned over the 'Temas transversais' and 'Por ámbito xeográfico' sections. Below the categories, there is a section with five key indicators: Poboación (2.690.464 in 2022), Taxa de paro (10,6% in 2022/IV), PIB (2,2% in 4ºT/2022), Afiliações (0,9% in Feb/2023), and IPC (6,4% in Feb/2023). At the bottom, there is a search bar and a list of 'Buscas máis frecuentes' including 'nomenclátor', 'nacementos', 'nomes nenas', 'paro', 'educación', 'distribución municipal', 'xénero', and 'reclamacións'.

- Información por ámbito xeográfico
- Información de síntese

Temas transversais

### Información estatística por temas

A grid of 15 icons representing different statistical themes. The icons are arranged in three rows and five columns. The themes are: Territorio e medio, Poboación, Sanidade, Educación, Traballo, Benestar e condicións de vida, Cultura e lecer, Agricultura e pesca, Enerxía e industria, Construción e vivenda, Servizos, Administración pública, Economía, Sociedade da información, and Ciencia e tecnoloxía.

## Banco de series de conxuntura

Aplicación dispoñible na web do IGE que contén un conxunto de series de datos estatísticos de diversas fontes de información

Series socioeconómicas de conxuntura de Galicia

Escoitar

Compartir

¿Como consultar a base de datos de series?

Listado das series dispoñibles

Notas metodolóxicas das series corrixidas

Seccións, Grupos e Subgrupos

Despregar todo

Pregar todo

- ☑ Sector exterior
  - ☑ Comercio exterior e intracomunitario. Galicia
    - ☑ Exportacións con orixe Galicia [mensual]
    - ☑ Exportacións segundo destino económico [mensual]
    - ☑ Exportacións segundo o destino xeográfico [mensual]
    - ☑ Importacións con destino Galicia [mensual]

Series:

As series seleccionadas deben ter a mesma periodicidade (trimestral ou mensual)

- Importacións totais
- Importacións totais: Correxida de estacionalidade e calendario e atípicos aditivos
- Importacións totais: Correxida de calendario
- Importacións totais: Correxida de estacionalidade e calendario
- Importacións totais: Ciclotendencia

Definición da serie:

O comercio exterior e intracomunitario de Galicia abrangue os intercambios de bens entre Galicia e os países da Unión Europea, excluído España, (introducións e expedicións) e entre Galicia e os países non pertencentes á UE (importacións e exportacións).

[FONTE: Elaboración propia a partir dos ficheiros proporcionados pola Agencia Estatal de la Administración Tributaria]

Seleccionadas...  
(Series a consultar)

Engadir

Eliminar

Limpar

CXM  
CXM&ZZA  
CXX  
CXX&ZZA

Periodicidade:

mensual

Continuar >>

## Descarga de series de conxuntura

URL de descarga

**Series socioeconómicas de conxuntura de Galicia** Escoitar

Compartir

[¿Como consultar a base de datos de series?](#) [Listado de series dispoñibles](#) [Notas metodolóxicas das series corrixidas](#)

Series seleccionadas +

URL descarga -

Formato de descarga:  
 csv  json

URL de descarga:

```
https://www.ige.gal/igebdt/igeapi/csv/datosserc/CXM
https://www.ige.gal/igebdt/igeapi/csv/datosserc/CXM%26ZZA
https://www.ige.gal/igebdt/igeapi/csv/datosserc/CXX
https://www.ige.gal/igebdt/igeapi/csv/datosserc/CXX%26ZZA
```

Descargamos a serie completa

**Critérios da busca** -

Dende:

Ata:

Consultar:  
 Datos

## Descarga de series de conxuntura

### Series socioeconómicas de conxuntura de Galicia

Compartir  

[¿Como consultar a base de datos de series?](#)

[Listado das series dispoñibles](#)

[N](#)


Series seleccionadas


URL descarga

Criterios da busca

Seleccionamos:

- período
- datos a consultar

 Dende:

 Ata:

 Consultar:

Datos

Variación  respecto ao período anterior

Variación interanual

Variación relativa acumulada no que vai de ano

[Táboa](#)

[Gráfica](#)

## Descarga de series de conxuntura

### Series socioeconómicas de conxuntura de Galicia

Compartir  

[¿Como consultar a base de datos de series?](#)

[Listado das series dispoñibles](#)

[Notas metodolóxicas das ser](#)

Series seleccionadas

Táboa de Variación Absoluta respecto o Periodo Anterior



| Ano  | Mes      | CXM<br>(Miles de Euros) | CXM&ZZA<br>(Miles de Euros) | CXX<br>(Miles de Euros) | CXX&ZZA<br>(Miles de Euros) |
|------|----------|-------------------------|-----------------------------|-------------------------|-----------------------------|
| 2013 | Xaneiro  | 94.352,84               | -121.887,33                 | 206.662,89              | 139.168,61                  |
|      | Febreiro | -194.535,61             | 21.816,33                   | -140.873,66             | -154.570,58                 |
|      | Marzo    | -144.243,53             | -174.891,02                 | 416.439,75              | 297.559,72                  |
|      | Abril    | 557.073,13              | 353.652,04                  | -172.411,99             | -139.361,08                 |
|      | Maio     | -354.499,94             | -266.849,82                 | 118.639,52              | 59.273,20                   |
|      | Xuño     | -78.111,63              | 3.155,74                    | -89.691,78              | 47.778,95                   |

Arquivo XLS



## Indicadores

- Aplicación de consulta de datos lonxitudinais sobre distintos aspectos da realidade socioeconómica de Galicia.
- Información para distintos ámbitos xeográficos: Galicia, España e Unión Europea

### Indicadores

---

Compartir



Indicadores de xénero

Indicadores de cohesión social

Indicadores de contexto da economía galega


Indicadores Europa 2020

Indicadores de lonxevidade

## Indicadores

Gráficos , máis datos e información

### Indicadores

Compartir  




Indicadores de contexto da economía galega

1 Indicadores de cohesión socio-económica

1.1 Indicadores sociais

| INDICADOR  | FONTE    | ESPAZO                        | UNIDADE    | 2017 | 2018 | 2019 | 2020 | 2021 |  |  |  |
|--|----------|-------------------------------|------------|------|------|------|------|------|---|---|---|
| Taxa de risco de pobreza despois de transferencias sociais | IGE      | Galicia                       | Porcentaxe | 15,9 | 15,5 | 15,2 | 16,1 | 15,1 |   |   |   |
|  | Eurostat | España                        | Porcentaxe | 21,5 | 20,7 | 21,0 | 21,7 | ..   |   |   |   |
|  | Eurostat | Unión Europea 27 (desde 2020) | Porcentaxe | 16,8 | 16,5 | 16,7 | 16,8 | ..   |   |   |   |

| INDICADOR                                     | FONTE    | ESPAZO                        | UNIDADE | 2017 | 2018 | 2019 | 2020 | 2021 |  |  |  |
|---|----------|-------------------------------|---------|------|------|------|------|------|---|---|---|
| Desigualdade da distribución da renda S80/S20 | IGE      | Galicia                       | Valor   | 4,2  | 4,0  | 4,0  | 4,2  | 3,9  |   |   |   |
|   | Eurostat | España                        | Valor   | 6,0  | 5,9  | 5,8  | 6,2  | ..   |   |   |   |
|   | Eurostat | Unión Europea 27 (desde 2020) | Valor   | 5,0  | 5,0  | 4,9  | 5,0  | ..   |   |   |   |

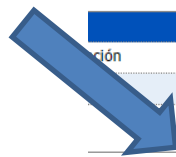
| INDICADOR                            | FONTE    | ESPAZO                        | UNIDADE    | 2018 | 2019 | 2020 | 2021 | 2022 |  |  |  |
|--------------------------------------|----------|-------------------------------|------------|------|------|------|------|------|---|---|---|
| Taxa de desemprego de longa duración | IGE/INE  | Galicia                       | Porcentaxe | 5,9  | 4,6  | 4,1  | 4,8  | 4,2  |   |   |   |
|                                      | Eurostat | España                        | Porcentaxe | 6,4  | 5,3  | 5,0  | 6,2  | 5,0  |   |   |   |
|                                      | Eurostat | Unión Europea 27 (desde 2020) | Porcentaxe | 3,1  | 2,7  | 2,5  | 2,8  | 2,4  |   |   |   |

| INDICADOR                                 | FONTE    | ESPAZO           | UNIDADE    | 2018 | 2019 | 2020 | 2021 | 2022 |  |  |  |
|---|----------|------------------|------------|------|------|------|------|------|---|---|---|
| Taxa de paro da poboación de 16 a 74 anos | IGE/INE  | Galicia          | Porcentaxe | 13,3 | 11,8 | 12,0 | 11,7 | 11,0 |   |   |   |
|   | Eurostat | España           | Porcentaxe | 15,3 | 14,1 | 15,5 | 14,8 | ..   |   |   |   |
|   | Eurostat | Unión Europea 27 | Porcentaxe | 7,3  | 6,7  | 7,1  | 7,0  | ..   |   |   |   |

## Descarga de datos de indicadores

Na táboa móstrase toda a información dispoñible para o indicador tanto espacial como temporal

Arquivo XLS  
Arquivo csv



| Taxa de risco de pobreza despois de transferencias sociais |         |             |      |         |            |        |   |
|--|---------|-------------|------|---------|------------|--------|---|
| PERIODO  | GALICIA | A<br>CORUÑA | LUGO | OURENSE | PONTEVEDRA | ESPAÑA | UNIÓN<br>EUROPEA<br>27<br>(DESDE<br>2020) |
| 2001   | 13,8    | 14,0        | 14,3 | 18,1    | 11,9       | 19,0   | --  |
| 2002   | 14,4    | 13,6        | 14,9 | 15,6    | 15,0       | --     | --  |
| 2003   | 14,5    | 14,0        | 12,3 | 17,3    | 15,0       | 20,1   | --  |
| 2004   | 14,8    | 14,8        | 15,6 | 19,0    | 12,8       | 20,1   | --  |
| 2005   | 13,9    | 12,6        | 17,0 | 17,9    | 12,9       | 20,3   | --  |
| 2006   | 14,4    | 12,7        | 15,1 | 18,6    | 14,7       | 19,7   | --  |
| 2007   | 14,6    | 11,7        | 15,8 | 19,1    | 16,1       | 19,8   | --  |
| 2008   | 13,9    | 12,0        | 14,0 | 21,7    | 13,3       | 20,4   | --  |
| 2009   | 14,3    | 12,9        | 13,2 | 18,3    | 15,0       | 20,7   | 16,5                                      |
| 2010   | 14,3    | 12,7        | 11,9 | 15,3    | 16,7       | 20,6   | 16,9                                      |
| 2011   | 15,7    | 14,3        | 12,7 | 15,6    | 18,5       | 20,8   | 16,9                                      |
| 2012   | 16,4    | 14,4        | 13,6 | 18,3    | 19,3       | 20,4   | 16,8                                      |
| 2013   | 16,6    | 15,8        | 13,2 | 17,5    | 18,4       | 22,2   | 17,3                                      |
| 2014   | 16,4    | 13,7        | 14,2 | 18,4    | 19,8       | 22,1   | 17,4                                      |
| 2015   | 16,9    | 13,6        | 13,4 | 18,0    | 21,8       | 22,3   | 17,5                                      |
| 2016   | 16,1    | 13,4        | 13,6 | 19,4    | 19,0       | 21,6   | 16,9                                      |
| 2017   | 15,9    | 14,1        | 14,2 | 17,2    | 18,2       | 21,5   | 16,8                                      |
| 2018   | 15,5    | 14,5        | 15,7 | 20,5    | 15,1       | 20,7   | 16,5                                      |
| 2019   | 15,2    | 14,8        | 14,5 | 18,0    | 15,1       | 21,0   | 16,7                                      |
| 2020   | 16,1    | 15,3        | 13,5 | 18,4    | 17,3       | 21,7   | 16,8                                      |
| 2021   | 15,1    | 13,6        | 15,3 | 16,7    | 16,4       | --     | --  |

Definición  
Porcentaxe de persoas cun ingreso equivalente inferior ao limiar do risco de pobreza, que se establece no 60% da mediana de ingresos equivalentes  
Unidades: Porcentaxe

Descarga en formato excel  
Descarga en formato CSV

Fonte extendida  
Galicia: IGE. Enquisa estrutural a fogares  
España: Eurostat/EU-SILC: Community Statistics on Income and Living Conditions  
Unión Europea 27 (desde 2020): Eurostat/EU-SILC: Community Statistics on Income and Living Conditions

Nota



# Descarga de datos de indicadores

Interface diferente para os Indicadores Axenda 2030 para o Desenvolvemento Sustentable

Arquivo XLS  
Arquivo csv



A Axenda 2030 para o Desenvolvemento Sustentable foi firmada no ano 2015 por todos os países membros das Nacións Unidas e representa o compromiso internacional para facer fronte aos sociais, económicos e ambientais da globalización, poñendo no centro á persoa, o planeta, a prosperidade, a paz e as alianzas, baixo o lema de non deixar a ningúen atrás.

O núcleo da Axenda 2030 para o Desenvolvemento Sustentable son os denominados Obxectivos de Desenvolvemento Sustentable. Trátase de 17 obxectivos concretados en 169 metas de carácter universal, integrado e indivisible, que constitúen un ambicioso plan de acción cara ao desenvolvemento sustentable que ten que ser alcanzado antes do ano 2030.

A Asemblea Xeral das Nacións Unidas estableceu que estes 17 obxectivos e 169 metas foran obxecto de seguimento utilizando o marco de indicadores proposto pola Comisión de Estatística das Nacións Unidas, actualmente formado por 248 indicadores (231 indicadores diferentes, xa que algúns indicadores se repiten).

Na estatística de síntese Indicadores estatísticos da Axenda 2030 para o Desenvolvemento Sustentable en Galicia, proporcionáanse series de datos estatísticos procedentes de fontes de información oficiais que permiten medir a nivel autonómico os indicadores definidos polas Nacións Unidas. Existen obxectivos e metas para os que aínda non se dispón de ningunha serie de datos que se monitorizar a súa evolución, pero írnanse incorporando de forma progresiva a medida que se analicen as diferentes fontes de información oficiais dispoñibles ou se acometan novas estatísticas destinadas a satisfacer aquelas necesidades sobre as que actualmente non existe información.

A maioría de indicadores desta publicación teñen unha metodoloxía harmonizada polos órganos centrais de estatística das comunidades autónomas, que garante a súa comparabilidade a autonómico (nota do grupo de traballo das comunidades autónomas). Se o desexa, pode consultar o documento metodolóxico.

Selección de Obxectivo de Desenvolvemento Sustentable (ODS) sobre o que desexa obter series de datos estatísticos ou faga unha [descarga completa da publicación](#) (para o ODS 14 aínda non dispón de información).



## Obxectivo 1. Poñer fin á pobreza en todas as súas formas e en todo o mundo

CSV Excel

Espazo Fonte Unidade 2010 2011 2012 2013 2014 2015 2016 2017 2018 2019 2020 2021

**Meta 1.2. De aquí a 2030, reducir polo menos á metade a proporción de homes, mulleres e nenos de todas as idades que viven en pobreza en todas as súas definicións nacionais**

### Indicador 1.2.1. Proporción da poboación que vive por baixo do limiar nacional de pobreza, desagregada por sexo e idade

| Indicador   | País    | Fonte | Unidade    | 2010  | 2011  | 2012  | 2013  | 2014  | 2015  | 2016  | 2017  | 2018  | 2019  | 2020  | 2021 |
|---|---------|-------|------------|-------|-------|-------|-------|-------|-------|-------|-------|-------|-------|-------|------|
| Proporción de persoas en risco de pobreza relativa, considerando o limiar nacional de pobreza | Galicia | INE   | Porcentaxe | 16,15 | 18,29 | 17,16 | 15,37 | 19,43 | 19,01 | 18,72 | 18,83 | 20,02 | 22,10 | 20,21 |      |
| Proporción de persoas en risco de pobreza relativa, considerando o limiar nacional de pobreza | España  | INE   | Porcentaxe | 20,65 | 20,83 | 20,38 | 22,23 | 22,13 | 22,35 | 21,61 | 21,54 | 20,66 | 20,97 | 21,67 |      |

# Apis de descarga dispoñibles

O IGE dispón de tres Interfaces de Programación de Aplicacións (APIs)

### APIs dispoñibles

#### Descarga de táboas

- [Acceso á interface](#)
- Método HTTP: GET
- Modelo de URL: `https://www.ige.gal/igebdt/igeapi/datos/{código da táboa}/{parámetros de selección}`
- Formato de resposta: csv, json

#### Descarga de indicadores

- [Acceso á interface](#)
- Método HTTP: GET
- Modelo de URL: `https://www.ige.gal/igebdt/igeapi/datosindi/{codigo indicador}`
- Formato de resposta: csv, json

#### Descarga de series de conxuntura

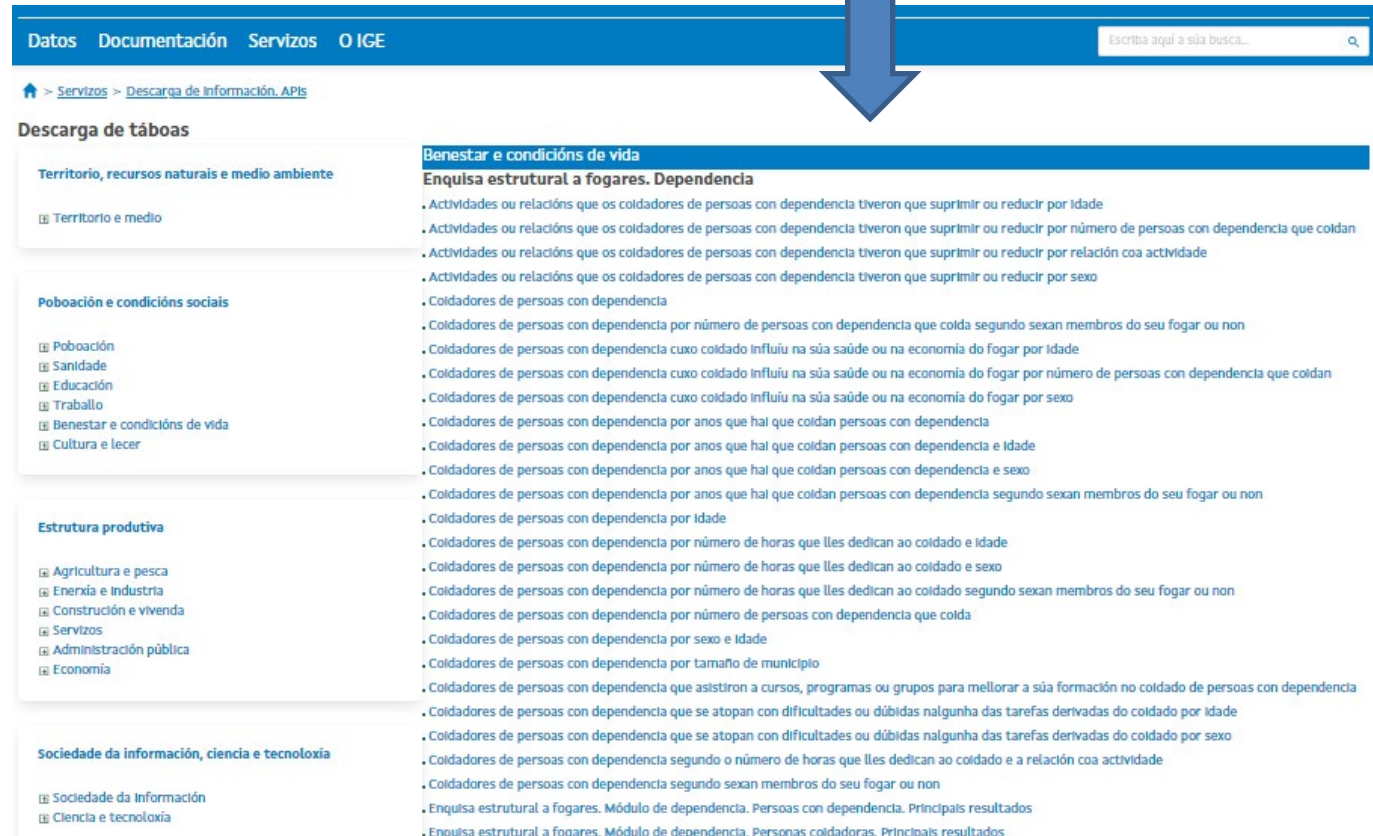
- [Acceso á interface](#)
- Método HTTP: GET
- Modelo de URL: `https://www.ige.gal/igebdt/igeapi/datosindi/{codigo serie}`
- Formato de resposta: csv, json

## Descarga de táboas

Seleccionamos a táboa

Táboa

Bloque  
temático



Datos Documentación Servizos O IGE

Escriba aquí a súa busca...

> Servizos > Descarga de Información, APIs

### Descarga de táboas

**Territorio, recursos naturais e medio ambiente**

- Territorio e medio

**Poboación e condicións sociais**

- Poboación
- Sanidade
- Educación
- Traballo
- Benestar e condicións de vida
- Cultura e lecer

**Estrutura produtiva**

- Agricultura e pesca
- Enerxía e industria
- Construción e vivenda
- Servizos
- Administración pública
- Economía

**Sociedade da información, ciencia e tecnoloxía**

- Sociedade da Información
- Ciencia e tecnoloxía

**Benestar e condicións de vida**

**Enquisa estrutural a fogares. Dependencia**

- Actividades ou relacións que os coidadores de persoas con dependencia tiveron que suprimir ou reducir por idade
- Actividades ou relacións que os coidadores de persoas con dependencia tiveron que suprimir ou reducir por número de persoas con dependencia que coidan
- Actividades ou relacións que os coidadores de persoas con dependencia tiveron que suprimir ou reducir por relación coa actividade
- Actividades ou relacións que os coidadores de persoas con dependencia tiveron que suprimir ou reducir por sexo
- Coidadores de persoas con dependencia
- Coidadores de persoas con dependencia por número de persoas con dependencia que cuida segundo sexan membros do seu fogar ou non
- Coidadores de persoas con dependencia cuxo coidado influíu na súa saúde ou na economía do fogar por idade
- Coidadores de persoas con dependencia cuxo coidado influíu na súa saúde ou na economía do fogar por número de persoas con dependencia que coidan
- Coidadores de persoas con dependencia cuxo coidado influíu na súa saúde ou na economía do fogar por sexo
- Coidadores de persoas con dependencia por anos que hal que coidan persoas con dependencia
- Coidadores de persoas con dependencia por anos que hal que coidan persoas con dependencia e idade
- Coidadores de persoas con dependencia por anos que hal que coidan persoas con dependencia e sexo
- Coidadores de persoas con dependencia por anos que hal que coidan persoas con dependencia segundo sexan membros do seu fogar ou non
- Coidadores de persoas con dependencia por idade
- Coidadores de persoas con dependencia por número de horas que lles dedican ao coidado e idade
- Coidadores de persoas con dependencia por número de horas que lles dedican ao coidado e sexo
- Coidadores de persoas con dependencia por número de horas que lles dedican ao coidado segundo sexan membros do seu fogar ou non
- Coidadores de persoas con dependencia por número de persoas con dependencia que cuida
- Coidadores de persoas con dependencia por sexo e idade
- Coidadores de persoas con dependencia por tamaño de municipio
- Coidadores de persoas con dependencia que asistiron a cursos, programas ou grupos para mellorar a súa formación no coidado de persoas con dependencia
- Coidadores de persoas con dependencia que se atopan con dificultades ou dúbidas nalgunha das tarefas derivadas do coidado por idade
- Coidadores de persoas con dependencia que se atopan con dificultades ou dúbidas nalgunha das tarefas derivadas do coidado por sexo
- Coidadores de persoas con dependencia segundo o número de horas que lles dedican ao coidado e a relación coa actividade
- Coidadores de persoas con dependencia segundo sexan membros do seu fogar ou non
- Enquisa estrutural a fogares. Módulo de dependencia. Persoas con dependencia. Principais resultados
- Enquisa estrutural a fogares. Módulo de dependencia. Persoas coidadoras. Principais resultados

## Descarga de táboas

Seleccionamos as categorías de cada variable

csv/json/json-stat

URL de descarga

Descarga de táboas:

Número de pensionistas e importe medio segundo o grupo de idade, por concello a nivel municipal

Unidades:

Notas: Os datos son relativos a pensións básicas en alta da Seguridade Social de residentes nas Comunidade Autónoma de Galicia.

A suma dos datos por concellos, por comarcas e por provincias pode non coincidir co total debido a que nalgúns casos non se coñece a idade ou o concello de residencia.

A data de referencia dos datos é o 31 de decembro de 2020.

Formato de descarga:  csv  json  json-stat

URL de descarga:

[https://www.ige.gal/igebdt/igeapi/csv/datos/6561/1-0,9915:1501:1502:1503:1504:1505:1506:1507:1508:1509:1510:1511:1512:1513:1514:1515:1516:1517:1518:2701:2702:2703:2704:2705:2706:2707:2708:2709:2710:2711:2712:2713:3201:3202:3203:3204:3205:3206:3207:3208:3209:3210:3211:3212:3601:3602:3603:3604:3605:3606:3607:3608:3609:3610,T\[5:a\]](https://www.ige.gal/igebdt/igeapi/csv/datos/6561/1-0,9915:1501:1502:1503:1504:1505:1506:1507:1508:1509:1510:1511:1512:1513:1514:1515:1516:1517:1518:2701:2702:2703:2704:2705:2706:2707:2708:2709:2710:2711:2712:2713:3201:3202:3203:3204:3205:3206:3207:3208:3209:3210:3211:3212:3601:3602:3603:3604:3605:3606:3607:3608:3609:3610,T[5:a])

Podemos  
seleccionar os  
últimos  
períodos

Tempo

Anos

Seleccionar períodos  Elementos seleccionados

5

2016  
 2017  
 2018  
 2019  
 2020  
 2021

Seleccionar últimos 5

Idade

Selección por niveis  0

Elementos seleccionados: 1

Seleccionar todos

Total  
0-64  
65-74  
75-84  
85 e máis

Variable

Selección por niveis  0

Elementos seleccionados: 3

Seleccionar todos

Número  
Importe medio  
Mediana do importe

Espazo

Selección por niveis  0

Elementos seleccionados: 53

Esp./Galicia  Provincias  Comarcas  Concellos

Galicia  
A Coruña  
Arzúa  
Arzúa  
Boimorto  
Pino, O  
Touro  
Barbanza  
Boiro  
Pobra do Caramiñal, A

## Descarga de indicadores

Seleccionamos a indicador

Bloque  
temático



🏠 > [Servizos](#) > [Descarga de información APIs](#)

### Descarga de indicadores

Seleccione un tema:

Poboación

Sanidade

Educación

Traballo

Bienestar e condicións de vida

Cultura e lecer

Agricultura e pesca

Enerxía e Industria

Construción e vivenda

Servizos

Administración Pública

Sector exterior

Prezos

Actividade empresarial

Sistema de contas

Sociedade da Información

Ciencia e tecnoloxía

Territorio

Indicador

Formato de descarga:  csv  json

URL de descarga:

[https://www.ige.gal/igebdt/igeapi/csv/datosindi/BEN\\_FENDA](https://www.ige.gal/igebdt/igeapi/csv/datosindi/BEN_FENDA)



#### Bienestar e condicións de vida

- .Adopción internacional. Número de menores con preasignación a familia
- .Adopción internacional. Solicitudes iniciadas
- .Adopción nacional. Autos de adopción producidos
- .Adopción nacional. Solicitudes iniciadas
- .Medidas de protección (acollemento) adoptadas para menores durante o ano
- .Centros con atención de día para a protección de persoas de 0 a 17 anos
- .Centros residenciais para a proteccion de persoas de 0 a 17 anos
- .Poboación de 0 a 6 anos con discapacidade recoñecida igual ou superior ao 33%, segundo o xénero. Homes
- .Poboación de 0 a 6 anos con discapacidade recoñecida igual ou superior ao 33%, segundo o xénero. Mulleres
- .Poboación de 0 a 6 anos con discapacidade recoñecida igual ou superior ao 33%, segundo o xénero. Ambos sexos
- .Poboación de 7 a 15 anos con discapacidade recoñecida igual ou superior ao 33%, segundo o xénero. Homes
- .Poboación de 7 a 15 anos con discapacidade recoñecida igual ou superior ao 33%, segundo o xénero. Mulleres
- .Poboación de 7 a 15 anos con discapacidade recoñecida igual ou superior ao 33%, segundo o xénero. Ambos sexos
- .Fenda de pobreza

Copiar a dirección de descarga no recadro superior ou descargar directamente pulsando na icona da dereita

#### Definición

Desfase relativo da renda baixa mediana, mide como son de distantes os ingresos das persoas en risco de pobreza respecto do limiar do 60% da mediana de ingresos. Noutras palabras, defínese como a diferenza entre o limiar e a mediana dos ingresos por unidade de consumo das persoas que se atopan por debaixo dese limiar

#### Unidades

Porcentaxe

#### Ámbito


España;Unión Europea 27;Unión Europea 27 (desde 2020);Unión Europea 28;Galicia;Provincias

#### Fonte


España : Eurostat/EU-SILC. Community Statistics on Income and Living Conditions

## Descarga de indicadores

URL de descarga




Formato de descarga:  csv  json



csv/json

Arquivo csv



URL de descarga:  
[https://www.ige.gal/igebdt/igeapi/csv/datosindi/BEN\\_FENDA](https://www.ige.gal/igebdt/igeapi/csv/datosindi/BEN_FENDA)

**Benestar e condicións de vida**

- .Adopción internacional. Número de menores con preasignación a familia
- .Adopción internacional. Solicitudes iniciadas
- .Adopción nacional. Autos de adopción producidos
- .Adopción nacional. Solicitudes iniciadas
- . Medidas de protección (acollemento) adoptadas para menores durante o ano
- . Centros con atención de día para a protección de persoas de 0 a 17 anos
- . Centros residenciais para a protección de persoas de 0 a 17 anos
- . Poboación de 0 a 6 anos con discapacidade recoñecida igual ou superior ao 33%, segundo o xénero. Homes
- . Poboación de 0 a 6 anos con discapacidade recoñecida igual ou superior ao 33%, segundo o xénero. Mulleres
- . Poboación de 0 a 6 anos con discapacidade recoñecida igual ou superior ao 33%, segundo o xénero. Ambos sexos
- . Poboación de 7 a 15 anos con discapacidade recoñecida igual ou superior ao 33%, segundo o xénero. Homes
- . Poboación de 7 a 15 anos con discapacidade recoñecida igual ou superior ao 33%, segundo o xénero. Mulleres
- . Poboación de 7 a 15 anos con discapacidade recoñecida igual ou superior ao 33%, segundo o xénero. Ambos sexos
- . Fenda de pobreza

Copiar a dirección de descarga no recadro superior ou descargar directamente pulsando na icona da dereita

**Definición**  
 Desfase relativo da renda baixa mediana, mide como son de distantes os ingresos das persoas en risco de pobreza respecto do limiar do 60% da mediana de ingresos. Noutras palabras, defínese como a diferenza entre o limiar e a mediana dos ingresos por unidade de consumo das persoas que se atopan por debaixo dese limiar


**Unidades**  
 Porcentaxe

**Ámbito**  
 España;Unión Europea 27;Unión Europea 27 (desde 2020);Unión Europea 28;Galicia;Provincias

**Fonte**  
 España : Eurostat/EU-SILC: Community Statistics on Income and Living Conditions  
 Galicia : IGE. Enquisa estrutural a fogares  
 Provincias : IGE. Enquisa estrutural a fogares  
 Unión Europea 27 : Eurostat/EU-SILC: Community Statistics on Income and Living Conditions  
 Unión Europea 27 (desde 2020) : Eurostat/EU-SILC: Community Statistics on Income and Living Conditions  
 Unión Europea 28 : Eurostat/EU-SILC: Community Statistics on Income and Living Conditions

**Notas**  
 (.) Dato non dispoñible  
 España : Os datos fan referencia aos 12 meses do ano natural.  
 O 28/10/2013 recalcúlouse a serie deste indicador utilizando as estimacións de poboación do Censo 2011  
 Rotura da serie en 2008 debido ao cambio metodolóxico da "Encuesta de condiciones de vida" que pasa a utilizar ficheiros administrativos para a produción de datos relativos aos ingresos do fogar  
 Galicia : No ano 2001, os ingresos son do ano anterior, no período 2002-2006 son dos 12 meses anteriores ao domingo da semana de referencia e a partir de 2007 son

Información sobre o indicador



## Descarga de series de conxuntura

Seleccionamos a serie

Bloque  
temático



[Inicio](#) > [Servizos](#) > [Descarga de Información. APIs](#)

### Descarga de series

Seleccione un grupo:

- Poboación
- Benestar
- Traballo
- Sector agrario
- Industria e enerxía
- Construción
- Servizos de mercado. Xeral
- Servizos de mercado. Comercio
- Servizos de mercado. Transporte
- Servizos de mercado. Movemento turístico
- Servizos de mercado. Servizos financeiros
- Administración pública
- Prezos e índices de prezos
- Sector exterior
  - Comercio exterior e Intracomunitario. Galicia
    - [Exportacións con orixe Galicia](#)
    - [Exportacións segundo destino económico](#)
    - [Exportacións segundo o destino xeográfico](#)
    - [Importacións con destino Galicia](#)
    - [Importación segundo destino económico](#)
    - [Importacións segundo a orixe xeográfica](#)
  - Gasto dos non residentes
  - Índices de competitividade exterior
  - Índices de valor unitario
- Sistema de contas
- Actividade empresarial

Serie

Formato de descarga:  csv  json

URL de descarga:

<https://www.ige.gal/igebdt/igeapi/csv/datosserc/CXX>

### Exportacións con orixe Galicia

. Exportacións totais

Copiar a dirección de descarga no recadro superior ou descargar directamente p...

#### Definición

O comercio exterior e Intracomunitario de Galicia abrangue os intercambios de t...  
España, (Introducións e expedicións) e entre Galicia e os países non pertencente...

#### Periodicidade

Mensual

#### Unidades

Miles de Euros

#### Fonte

Elaboración propia a partir dos ficheros proporcionados pola Agencia Estatal de

#### Notas

Os datos do ano 2021 e 2022 son provisionais. A partir de xaneiro de 2008 a refe...  
rexistra o Intercambio no Departamento de Aduanas.

. Exportacións totais: Correxida de estacionalidade e calendario e atípicos adi...

. Exportacións totais: Correxida de calendario

. Exportacións totais: Correxida de estacionalidade e calendario

. Exportacións totais: Ciclotendencia

## Descarga de series de conxuntura

Formato de descarga:  csv  json ← csv/json

URL de descarga:

URL de descarga

Exportacións con orixe Galicia

. Exportacións totais

Copiar a dirección de descarga no recadro superior ou descargar directamente pulsando na icona da dereita

**Definición**  
 O comercio exterior e intracomunitario de Galicia abrangue os intercambios de bens entre Galicia e os países da Unión Europea, excluído España, (Introducións e expedicións) e entre Galicia e os países non pertencentes á UE (Importacións e exportacións).

**Periodicidade**  
 Mensual

**Unidades**  
 Miles de Euros

**Fonte**  
 Elaboración propia a partir dos ficheiros proporcionados pola Agencia Estatal de la Administración Tributaria

**Notas**  
 Os datos do ano 2021 e 2022 son provisionais. A partir de xaneiro de 2008 a referencia temporal dos datos provisionais é o mes en que se rexistra o intercambio no Departamento de Aduanas.

. Exportacións totais: Correxida de estacionalidade e calendario e atípicos aditivos  
 . Exportacións totais: Correxida de calendario  
 . Exportacións totais: Correxida de estacionalidade e calendario  
 . Exportacións totais: Ciclotendencia

Información sobre a serie

Arquivo csv



### Ficheiros de microdatos dispoñibles no IGE

- Ficheiros con datos individuais dunha operación estatística, convenientemente anonimizados (preservar a confidencialidade da información)
- Formato ASCII (ficheiros .txt separados por ;) campos que recollen para cada rexistro individual da enquisa os valores que toma cada variable.
- Deseño de rexistro e a relación de valores válidos que poden tomar as variables recollidas na enquisa

[🏠](#) > [Servizos](#) > [Solicitude de información](#) > [Ficheiros de microdatos](#)

#### Ficheiros de microdatos

Escoutar

Compartir

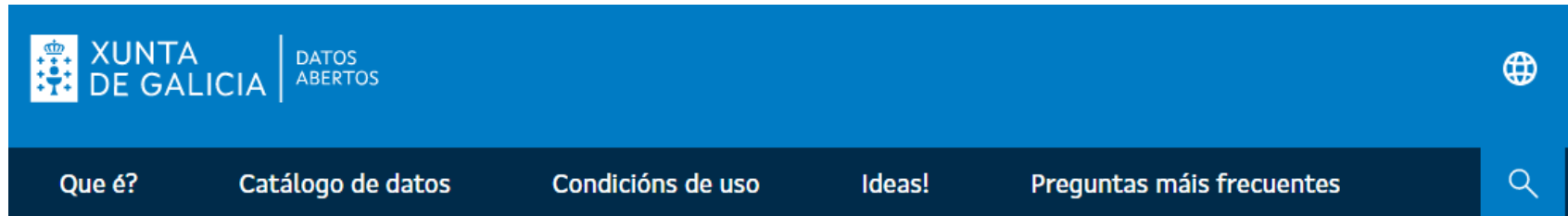
Os ficheiros de microdatos conteñen os datos individuais dunha operación estatística, convenientemente anonimizados, co fin de preservar a confidencialidade da información. Trátase de ficheiros ASCII (ficheiros .txt separados por ;) con estrutura de campos que recollen para cada rexistro individual da enquisa os valores que toma cada variable. Tamén se proporciona o deseño de rexistro e a relación de valores válidos que poden tomar as variables recollidas na enquisa. Para o tratamento destes datos necesitanse programas adecuados.

O IGE non se responsabiliza dos resultados que os usuarios obteñan a partir destes ficheiros baseados nos seus propios cálculos. Ademais, toda persoa que empregue os ficheiros de microdatos comprométese a citar, en calquera publicación obtida a partir deles, ao IGE como fonte do dato primario (Fonte: IGE, <https://www.ige.gal>), así como de que calquera responsabilidade derivada do uso desta información por parte dos autores é responsabilidade exclusiva deles. En xeral, quen desexe reutilizar calquera contido deste sitio web deberá adaptarse ás condicións de reutilización impostas no aviso legal.

#### Acceso a ficheiros de microdatos

Enquisa estrutural a fogares  
Enquisa de poboación activa  
Enquisa social: os fogares e o medio ambiente. Ano 2008  
Enquisa aos demandantes de emprego 2008  
Enquisa conxuntual aos fogares

## Portal de datos abertos da Xunta de Galicia



🏠 / Inicio / Que é? / A reutilización de datos do sector público

### A reutilización de datos públicos do sector público

O concepto de **Reutilización da Información do Sector Público (RISP)** ten por obxectivo o uso por parte de persoas físicas ou xurídicas, xa sexa con fins comerciais ou non comerciais, dos datos xestionados e postos a disposición polos organismos do sector público.

O portal de **Datos Abertos** é unha iniciativa da Xunta de Galicia para impulsar a apertura de datos en todos os organismos do sector público autonómico e promover a súa reutilización, permitindo calquera uso dos mesmos sempre que se respecten as condicións de uso establecidas.

Os devanditos datos conforman unha abundante fonte de valiosa información: xeográfica, estatística, meteorolóxica, turística, social, económica etc., aproveitable tanto pola cidadanía como pola industria de contidos dixitais e outros axentes reutilizadores.

#### Utilidade da apertura de datos públicos

Escoitar 🔊    Compartir 🌐



## Datos do IGE no portal de datos abertos

### Catálogo de datos

Catálogo en **RDF**

Subscripción RSS



Buscar...

Atopáronse **137** conxuntos de datos relacionados coa súa busca

Ordenar por **No**

#### Filtrar por tema

- Administración pública (73)
- Ciencia e tecnoloxía (38)
- Cultura e ocio (81)
- Economía, empresa e emprego (216)
- Ensino e formación (43)
- Medio ambiente (52)
- Saúde, asistencia sanitaria e servizos sociais (84)
- Territorio, vivenda e transporte (154)

Tema

#### Filtrar por formato

Formato

#### Filtrar por fonte de datos

- IET - Instituto de Estudos do Territorio (59)
- IGE - Instituto Galego de Estatística (140)
- IGVS - Instituto Galego da Vivenda e Solo (4)
- INEGA - Instituto Enerxético de

Fonte

#### Marco Input-Output de Galicia 2018

Alta: 02/03/2023 (actualización: 02/03/2023)

XLS CSV

#### Calendario 2023 de publicación de estatísticas do IGE

Alta: 17/01/2023 (actualización: 17/01/2023)

Calendario

#### Sociedades mercantís constituídas segundo CNAE 2009 e provincia

Alta: 11/08/2022 (actualización: 11/08/2022)

XLS CSV

#### Carga de poboación e os seus fluxos de entrada e saída

Alta: 11/08/2022 (actualización: 11/08/2022)

XLS CSV

## Datos do IGE no portal de datos abiertos do ministerio de asuntos económicos e transformación dixital

The screenshot shows the top section of the **datos.gob.es** website. It includes the Spanish government logo (GOBIERNO DE ESPAÑA), the Vice Presidency of the Government (VICEPRESIDENCIA PRIMERA DEL GOBIERNO), and the Ministry of Economic Affairs and Digital Transformation (MINISTERIO DE ASUNTOS ECONÓMICOS Y TRANSFORMACIÓN DIGITAL). The website's name **datos.gob.es** is prominently displayed with the tagline "reutiliza la información pública". A language selector is set to "Español". The navigation menu includes: INICIATIVA APORTA, CATÁLOGO DE DATOS (highlighted), IMPACTO, SECTORES, ACTUALIDAD, INNOVACIÓN, and INTERACTÚA. Below the menu, there are three main categories: CONJUNTOS DE DATOS (highlighted), API, and PUNTO SPARQL.

Inicio | Catálogo de datos | Conjuntos de datos

### Catálogo de datos

The screenshot shows the search configuration and results on the **datos.gob.es** website. On the left, under "Configuración de búsqueda", the "Tipo de búsqueda" is set to "Y" (checked) and "O" (unchecked). The "Categoría" is set to "Sociedad y bienestar (412)". On the right, a search bar contains the text "desarrollo sostenible" and a "BUSCAR" button. Below the search bar, the results are displayed: "702 conjuntos de datos encontrados para 'desarrollo sostenible'". The "Ordenar por resultados" is set to "Relevancia".

# Moitas grazas pola vosa atención

INSTITUTO  
GALEGO DE  
ESTADÍSTICA

Complexo Administrativo San Lázaro s/n  
15703 Santiago de Compostela  
T. 981541589 · F. 981541323

[www.ige.gal](http://www.ige.gal)



@IGE\_Estatistica

**facebook**

INSTITUTOGALEGOESTADISTICA